

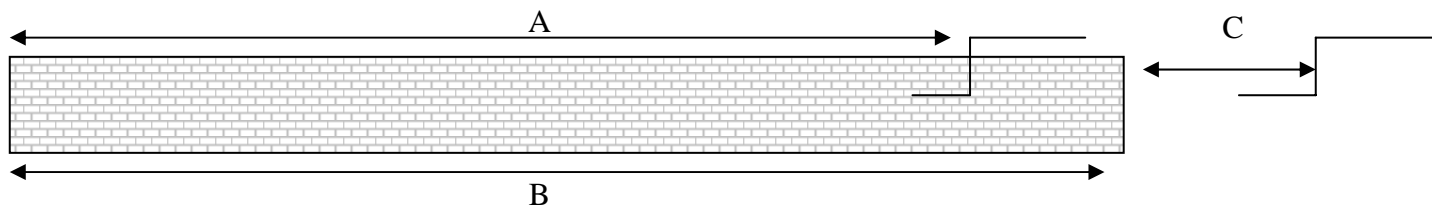
15

LONGUEUR DES QUAIS DES GARES DE VOYAGEURS (EN M)

REMARQUES PREALABLES

- 1) L'UI est responsable des mesures à prendre pour assurer la sécurité des voyageurs lorsque la longueur du train excède celle du quai (RGUIF 5.1.2, chapitre 3).
- 2) La longueur des quais mentionnée dans la liste correspond :
 - ❖ *si le signal à respecter est situé le long du quai* : à la longueur utile entre le pied de ce signal et l'extrémité utile du quai en amont, longueur dénommée **A**;
 - ❖ *si le signal à respecter est situé hors quai* : à la longueur utile totale du quai, longueur dénommée **B**. Dans ce cas, la distance entre l'extrémité du quai la plus proche du signal à respecter et ce signal, est indiquée entre parenthèses à côté de la longueur utile du quai, longueur dénommée **C** [exemple : longueur du quai (**B**) = 250m et distance entre le signal à respecter et le quai (**C**) = 15m : représentation : **250 (15)**].

Remarque : au cas où cette distance **C** serait **simultanément** supérieure à 50m et non connue, elle peut être signifiée de la manière suivante : **> 50** (C plus grand que 50m) [exemple : longueur du quai (**B**) = 250m et distance entre le signal à respecter et le quai (**C**) = 120m : représentation : **250 (>50)**].

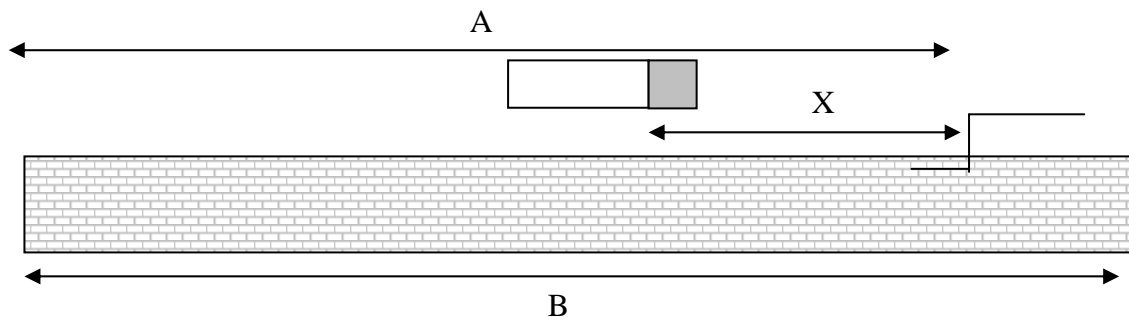


- 3) **Détermination par l'UI** de la longueur utile de quai pour la mise à quai des voitures.

L'UI :

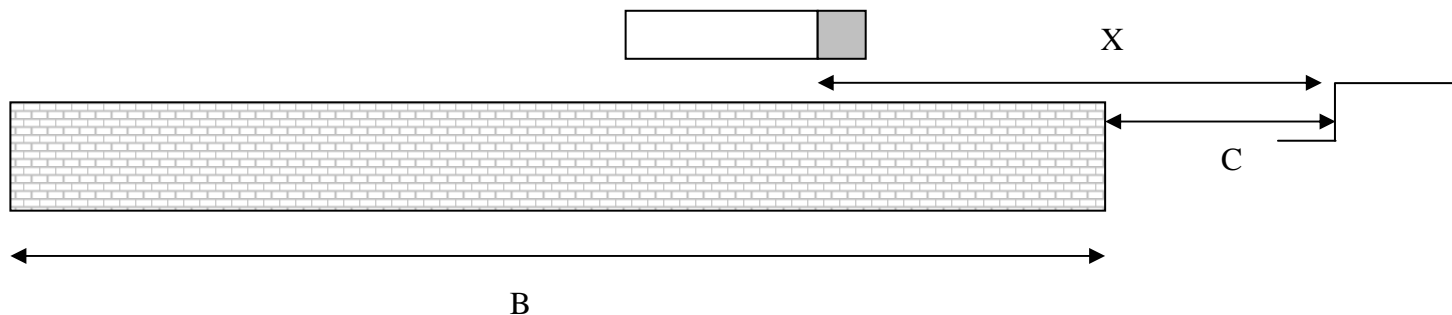
- a) calcule la longueur constituée par la distance de visibilité nécessaire pour observer le signal à partir du poste de conduite, à laquelle est ajoutée le cas échéant, la longueur du véhicule moteur non occupé par des voyageurs. Cette longueur est dénommée **X**;

b) si le signal à respecter est situé **le long** du quai, effectue l'opération **A - X** ;



c) si le signal à respecter est situé **hors** quai et que la distance entre l'extrémité du quai et ce signal ne dépasse pas la valeur **X**, effectue l'opération **B+C-X** ;

d) si le signal à respecter est situé **hors** quai et que la distance entre l'extrémité du quai et ce signal dépasse la valeur **X**, utilise la valeur **B**.



4) Si la longueur utile du quai diffère **en fonction de l'itinéraire à suivre en aval**, le tableau renseigne la longueur la **plus** restrictive et les possibilités d'exploitation **moins** restrictives sont indiquées dans la colonne "Remarques";

5) Classement des données

- ❖ Par ligne (en ordre numérique);
- ❖ Par gare sur chaque ligne (en ordre géographique);
- ❖ La longueur des quais des gares qui concernent plusieurs lignes, n'est mentionnée qu'une seule fois. Pour les autres lignes qui desservent cette gare, il est renvoyé à cette première mention. De plus, il faut tenir compte du fait que toutes les voies d'une gare ne sont pas nécessairement accessibles depuis toutes les lignes qui la desservent (voir les PSS).

LIGNE	INSTALLATIONS	VOIE	VOIE BANALE	VOIE A	VOIE B	REMARQUES
1	2	3	4	5	6	7

0	Bruxelles-Midi	1	411			uniquement trains Eurostar
		2	411			uniquement trains Eurostar
		3	470			515 (29) sens Nord-Midi
		4	425			443 sens Nord - Midi
		5	427			
		Catering	425			
		6	416 (11)			416 (17) sens Midi-Nord
		7	296			304 sens Nord - Midi
		8	295			306 (30) sens Nord-Midi
		9	289			335 (15) sens Nord-Midi
		10	303			303 (18) sens Nord-Midi
		11	366			432 sens Midi-Nord
		12	428			434 jusque HX 18 sens Nord-Midi
		13	301			
		14	330			330 (5) sens Nord-Midi
		15	312			422 jusqu'au signal HX;
		16	376			466 jusqu'au signal HX;
		17	366			
		18	420 (via HX18)			435 (10) sens Nord-Midi
		19	337			341 (10) sens Midi-Nord
		20	372			
		21	320			328 sens Midi-Nord
22	136					

LIGNE	INSTALLATIONS	VOIE	VOIE BANALE	VOIE A	VOIE B	REMARQUES
1	2	3	4	5	6	7

0	Bruxelles-Chapelle	3		200		
		4			200	
		5		200		
		6			200	
	Bruxelles-Central	1		356		
		2			360	
		3		361 (12)		
		4			362 (7)	
		5		330 (4)		
		6			333 (12)	
	Bruxelles-Congrès	3		205 (11)		
		4			205 (29)	
		5		205 (10)		
		6			205 (29)	

LIGNE	INSTALLATIONS	VOIE	VOIE BANALE	VOIE A	VOIE B	REMARQUES
1	2	3	4	5	6	7

0	Bruxelles-Nord	1	433			474 (N ⇌ M))
		2	309 (26)			309 (70) (N ⇌ M)
		3	309 (73)			309 (90) (N ⇌ M)
		4	428			464 (10) (N ⇌ M)
		5	405			428 (M ⇌ N)
		6	382			422 (N ⇌ M)
		7	430			431 (10) (N ⇌ M)
		8	421			490 (15) (N ⇌ M)
		9	421			439 (N ⇌ M)
		10	328			344 (19) (M ⇌ N)
		11	344 (8)			309 (9) (N ⇌ M)
		12	359			411 (17) (M ⇌ N)
12	Anvers-Central +1	1	372			
		2	372			
		3	372			
		4	412			
		5	412			
		6	362			
	Anvers-Central -1	11	450			
		12	450			
		13	450			
		14	450			

LIGNE	INSTALLATIONS	VOIE	VOIE BANALE	VOIE A	VOIE B	REMARQUES
1	2	3	4	5	6	7

12	Anvers-Central -2	21	433			Temporairement réduit à 250 m
		22	421			Temporairement réduit à 250 m
		23	421			Temporairement réduit à 250 m
		24	433			Temporairement réduit à 250 m
12	Anvers-Est	1	334			quai de chargement surélevé.
		2	328			
		3		288		
		4			319	
	Anvers-Dam			250	250	
	Anvers-Luchtbal			369	377	
	Anvers-Noorderdokken			225	265	
	Ekeren			230	230	
	Sint-Mariaburg			248	230	
	Kapellen	I		280		
		III		230		Seulement en cas de service à voie unique ou restriction service des trains
		II			250	
	Heide			250	270	
	Kijkuit			260	270	
Kalmthout			230	280		
Wildert			270	190		
Essen			250	250		
	5	250				

LIGNE	INSTALLATIONS	VOIE	VOIE BANALE	VOIE A	VOIE B	REMARQUES
1	2	3	4	5	6	7

13	Kontich	1	303 (114)			303 (199) vers Anvers	
		2	303 (144)			303 (149) vers Anvers	
		3	303 (146)			303 (149) vers Anvers	
		4	298 (53)			298 (151) vers Anvers	
		5	210			298 (151) vers Anvers	
	Boechout			297	245		
	Lierre	1	340 (1)			410 après accord préalable.	
		2	290				
		3	290				
		4	300			300 (10) vers Anvers	
		5	300			300 (100) vers Anvers	
	Kessel			238	302		
	Nijlen			323	310		
	Bouwel			300	295		
15	Herentals	1			370 (27)	370 (205) vers Lierre	
		2	260 (2)			260 (291) vers Lierre	
		3	254 (2)			254 (270) vers Lierre	Voie 3 composée d'un quai des 2 côtés.
			348 (2)			348 (174) vers Lierre	
		5	348 (3)			348 (174) vers Lierre	
		A	215				

LIGNE	INSTALLATIONS	VOIE	VOIE BANALE	VOIE A	VOIE B	REMARQUES	
1	2	3	4	5	6	7	
15	Olen			199	200		
	Geel			315	259		
	Mol	1	305				
		2	362				
		3	203				
		A	221				
	Balen		206				
	Bourg-Léopold	1	152				
		2	200				Le quai de secours uniquement utilisable moyennement des mesures de sécurité particulières
		3	200				Le quai de secours uniquement utilisable moyennement des mesures de sécurité particulières
	Beringen		280				
	Heusden			170	175		
Zolder		95					
16	Berlaar	1		270			
		2			280		
	Melkouwen	1		320			
		2			325		
	Heist-op-den-Berg	1		265		280 vers Aarschot	
		2			265	295 vers Lier	
3		250					

LIGNE	INSTALLATIONS	VOIE	VOIE BANALE	VOIE A	VOIE B	REMARQUES
1	2	3	4	5	6	7

16	Booischoot	1		290		
		2			250	
	Begijnendijk	1		220		
		2			210	
19	Mol	Voir ligne 15				
	Lommel		220			
	Overpelt		200			
	Neerpelt	1	190			
		2	315			
3		315				
21	Landen	1	429			
		2	330			
		3	330			
		4	434			
		5	434			
	Saint-Trond	1	383			463 vers Landen
		2	300			
		3	300			
	Alken			332	332	

LIGNE	INSTALLATIONS	VOIE	VOIE BANALE	VOIE A	VOIE B	REMARQUES
1	2	3	4	5	6	7

21	Hasselt	1	383 (74)			383 (144) vers Diest/Genk/Mol
		2	336 (75)			336 (197) vers Diest/Genk/Mol
		3		336 (75)		336 (197) vers Diest/Genk/Mol
		4			336 (7)	336 (153) vers Diest/Genk/Mol
		5	336 (5)			336 (25) vers Tongres/Landen
		6	338			410 vers Tongres/Landen
		7	398			420 (31) vers Diest/Genk/Mol
		8	321			329 (80) vers Diest/Genk/Mol
		9	321			329 (80) vers Diest/Genk/Mol
21A	Hasselt	Voir ligne 21				
	Kiewit			342	347	
	Bokrijk			334	330	
	Genk	1	401			
2		331				
3		331				
25	Bruxelles-Nord	Voir ligne 0.				

LIGNE	INSTALLATIONS	VOIE	VOIE BANALE	VOIE A	VOIE B	REMARQUES
1	2	3	4	5	6	7

25	Schaerbeek	3	342			366 vers Bruxelles-Schuman	
		4	353			395 vers Vilvorde	
		5	355				
		6	313				
		7	322				
		8	302				
		9	303				
		10	299				
		11	300				
		12	326				
		13	308				
		14	397				
		15	431				
		Buda			215	215	
		Vilvorde	1	350 (5)			350 (83) vers Bruxelles
	2		350 (5)			350 (83) vers Bruxelles	
	3		350 (88)			350 (110) vers Bruxelles	
	4		350 (31)			350 (79) vers Bruxelles	
	5		350 (23)			350 (61) vers Bruxelles	
	6		333			350 (335) vers Bruxelles	

LIGNE	INSTALLATIONS	VOIE	VOIE BANALE	VOIE A	VOIE B	REMARQUES
1	2	3	4	5	6	7

25	Epegem	1		221			
		2			268		
		3		268			
		4			211		
	Weerde	1		215			
		2			210		
		3		220			
		4			391		
	Malines	1	270				280 (127) vers Anvers/Muizen
		2	383				393 (10) vers Anvers/Muizen
		3	383				393 (10) vers Anvers/Muizen
		4	383				388 vers Anvers/Muizen
		5	394				399 vers Anvers/Muizen
		6	375 (5)				375 (80) vers Anvers/Muizen
		7			309		
		8	315				
		9	315				340 vers Bruxelles
		10				340	

LIGNE	INSTALLATIONS	VOIE	VOIE BANALE	VOIE A	VOIE B	REMARQUES
1	2	3	4	5	6	7

25	Malines-Nekkerspoel	1		362		
		2			362	
		3		362		
		4			362	
		5		362		
		6			320	
	Sint-Katelijne-Waver	1		225		
		2			225	
		3		225		
		4			275	
	Duffel	1		212		
		2			216	
		3		216		
		4			100	
	Kontich	Voir ligne 13				
	Hove	1		338		
		2			348	
		3		310		
		4			218	
	Mortsel-Oude-God			337	337	

LIGNE	INSTALLATIONS	VOIE	VOIE BANALE	VOIE A	VOIE B	REMARQUES
1	2	3	4	5	6	7

25	Mortsel-Deurnesteenweg			344	338	
	Anvers-Berchem	1			300	
		4		290		
		2		243		
		3			249	
		6		234		
		7			260	
		5			318	
		8		310		
		Voies 9 + 10		318	318	
Anvers-Central	Voir ligne 12					
26	Haren	1			99	
		2		104		
	Bordet	1			150	
		2		150		
	Evere	1			155	
		2		155		
	Meiser	1			145	
		2		145		
	Merode	1			250	
		2		250		

LIGNE	INSTALLATIONS	VOIE	VOIE BANALE	VOIE A	VOIE B	REMARQUES
1	2	3	4	5	6	7

26	Delta	1		112		150 vers Vilvorde	
		2			122	150 vers Vilvorde	
	Etterbeek	3	300			308 vers Vilvorde	
		4	241			246 vers Bruxelles-Luxembourg	
	Boondael	1		145			
		2			150		
	Vivier d'Oie	1		100		Longueur provisoire	
		2			100	Longueur provisoire	
	Saint-Job			146	146		
	Moensberg			120	120		
	Beersel			150	150		
	Huizingen			130	117		
	27	Bruxelles-Nord	Voir ligne 0				
		Schaerbeek	Voir ligne 25				
Machelen (Brabant)				237	238		
Vilvorde		Voir ligne 25					
Epegem		Voir ligne 25					
Weerde		Voir ligne 25					
Malines		Voir ligne 25					
Malines-Nekkerspoel		Voir ligne 25					
Sint-Katelijne-Waver		Voir ligne 25					
Duffel	Voir ligne 25						

LIGNE	INSTALLATIONS	VOIE	VOIE BANALE	VOIE A	VOIE B	REMARQUES
1	2	3	4	5	6	7

27	Kontich	Voir ligne 13				
	Hove	Voir ligne 25				
	Mortsel-Liersesteenweg			228	216	
	Mortsel			320	275	
27A	Anvers-Berchem	Voir ligne 25				
	Anvers-Central	Voir ligne 12.				
	Anvers-Berchem	Voir ligne 25				
	Anvers-Est			301	-	
	Anvers-Dam			252	250	
	Anvers-Luchtbal			350	350	
	Anvers-Noorderdokken			267	260	
	Leugenberg			74	74	
	TCT		122			
	Block 9		126			
	Block G9/H9		60			
	WMS		78			
	Block 10		73			
	Block MN9		59			
	Sortie Block L9		60			
Sortie faisceau Block 3		48				

LIGNE	INSTALLATIONS	VOIE	VOIE BANALE	VOIE A	VOIE B	REMARQUES
1	2	3	4	5	6	7

27B	Hofstade	1		204		
		2			255	
	Muizen	1		265		
		2			261	
		3			261	
		4		211		
		5	211			
Malines-Nekkerspoel	Voir ligne 25					
28	Simonis (uniquement en cas de problèmes majeurs dans la jonction Nord-Midi)			306	311	
29	Tielen	1	350			
		2	354			
	Turnhout	1	348			
		2	351			
34	Hasselt	Voir ligne 21				
	Diepenbeek			250	250	
	Bilzen			234	260	
	Tongres	1	132			
		2	293			
		3	289			
		4	289			
5		289				

LIGNE	INSTALLATIONS	VOIE	VOIE BANALE	VOIE A	VOIE B	REMARQUES
1	2	3	4	5	6	7

34	Glons			Voie HS	208 (>50)		
	Liers	1	217			220 (24) vers Liège	
		2	195			260 (6) vers liège	
		3	260			260 (27) vers Glons	
	Milmort			210 (>50)	210 (>50)		
	Herstal	1				235	
		2			262		274 vers Liers
		3	261				
		4	205 (20)				En impasse côté Liers
	Liège-Palais	1			279		
		2			167		230 vers Liers/Liège-G mais empêchant l'entrée / le départ de voie 1 ou 4.
		3				167	
		4				297	
	Liège-Jonfosse			195	195		
	Liège-Guillemins	3	344				
		4	374				
		5	205				Voie en impasse côté Bruxelles suite aménagement gril Ouest
		6	350				
		7	340				
		8	340				
		9	340				

LIGNE	INSTALLATIONS	VOIE	VOIE BANALE	VOIE A	VOIE B	REMARQUES
1	2	3	4	5	6	7

35	Louvain	1	606				
		2	430				
		3	430				
		4	341				
		5	320			347 vers Liège	
		6	352			408 vers Liège: entrée/départ voie 5 empêché	
		7	343			394 vers Liège	
		8	300				
		9	358				
		13	225				
		A				213	220 entre signal et butoir
		B				217	234 entre signal et butoir
		D			250		
	Wezemaal	1				315	
		2			315		
	Aarschot	1				330	
		2	330				
		3			330		
		4	330				
		5	330				

LIGNE	INSTALLATIONS	VOIE	VOIE BANALE	VOIE A	VOIE B	REMARQUES
1	2	3	4	5	6	7

35	Langdorp	1			330			
		2		330				
	Testelt	1				350		
		2			321			
		3	321					
	Zichem	1				330		
		2			330			
	Diest	1				311		
		2			340			
		3	340					
	Schulen			330	330			
	Hasselt	Voir ligne 21						
	36	Bruxelles-Nord	Voir ligne 0					
		Haren-Sud			320	320		
Diegem		1/2				336		
		3/4			336			
Zaventem		1/2				336		
		3/4			336			
Nossegem		1/2				336		
		3/4			336			
Kortenbergh		1/2				336		
		3/4			336			

LIGNE	INSTALLATIONS	VOIE	VOIE BANALE	VOIE A	VOIE B	REMARQUES
1	2	3	4	5	6	7

36	Erps-Kwerps	1/2			336	
		3/4		336		
	Veltem	1/2			336	
		3/4		336		
	Herent	1/2			336	
		3/4		336		
	Louvain	Voir ligne 35.				
	Vertrijk			330	330	
	Tirlemont	1	295			
		2	260			
		3		352 (>50)		
		4			352	
		5	352			
	Ezemaal			330	330	
	Neerwinden			330	330	
	Landen	Voir ligne 21				
	Wareme	1		307		
		2	307			
		3	307			307 (31) vers Landen
		4			307	

LIGNE	INSTALLATIONS	VOIE	VOIE BANALE	VOIE A	VOIE B	REMARQUES
1	2	3	4	5	6	7

36	Bléret			223 (>50)	232 (>50)		
	Remicourt			235	265 (>50)		
	Momalle			225 (>50)	225		
	Fexhe-le-Haut-Clocher			150 (>50)	235 (>50)		
	Voroux			150 (>50)	150 (>50)		
	Bierset-Awans			154 (>50)	154 (>50)		
	Ans	1			357 (11)		357 (>50) vers Bruxelles
		2				341 (23)	341 (>50) vers Bruxelles
		3			341 (23)		341 (36) vers Bruxelles
		4		300			331 vers Liège
		5				327	330 vers Liège
Liège-Guillemins	Voir ligne 34						
36C	Bruxelles-National-Aéroport	1	378				
		2	378				
		3	378				
37	Liège-Guillemins	Voir ligne 34					
	Angleur	1		288 (> 50)			
		2				288 (8)	288 (>50) vers Chênée
		3		255 (> 50)			
	Chênée	1			220		
2					220		

LIGNE	INSTALLATIONS	VOIE	VOIE BANALE	VOIE A	VOIE B	REMARQUES
1	2	3	4	5	6	7

37	Trooz	1		222		
		2			191	
	Fraipont	1		176		
		2			204	
	Nessonvaux	1		203		
		2			202	
	Pepinster	1			299	344 vers Liège
		2		287		
		3	260			
		4	242			
	Verviers-Central	1	315			335 (13) vers Liège
		2			295	320 vers Liège
		3		343		490 vers Welkenraedt
		4	417			460 vers Liège
		5	353			
	Verviers-Palais	1		91		
		2			96	
	Dolhain-Gileppe	1		186		
		2			215	

LIGNE	INSTALLATIONS	VOIE	VOIE BANALE	VOIE A	VOIE B	REMARQUES
1	2	3	4	5	6	7

37	Welkenraedt	1	61			
		2	232			
		3	495 (12)			495 (54) vers Aix
		4		472		483 (6) vers Liège
		5			404	
		6	343			
	Hergenrath	2			130	
40	Bressoux			510 (>50)		
					510	
		24	250 (18)			250 (>50) vers Visé
	Visé			285 (>50)	285	
42	Aywaille			230 (>50)	235 (>50)	
	Coo		254			
	Trois-Ponts	1			165	247 vers Liège
		2	186			226 (>50) vers Liège
		3		239		255 (>50) vers Liège
	Vielsalm			216 (>50)		
					222 (>50)	
	3	222 (>50)				
	Gouvy	1	215			215 (>50) vers CFL
		2		270		270 (>50) vers CFL
3				268	268 (22) vers Rivage	
4		209 (38)			209 (>50) vers CFL	

LIGNE	INSTALLATIONS	VOIE	VOIE BANALE	VOIE A	VOIE B	REMARQUES
1	2	3	4	5	6	7

43	Angleur	3	255 (>50)				
		4		194		255 (15) vers Rivage	
		5				191	237 (>50) vers Rivage
		6	237 (>50)				
	Tilff			215 (>50)	210		
	Méry			225	220 (>50)		
	Hony			133 (>50)	128 (>50)		
	Esneux			186 (>50)	182		
	Pulseur			182 (>50)	182		
	Rivage				210		
				125		270 en VNS	
	Comblain-La-Tour	1			192		
		2			159		
	Hamoir	1			256		
		2				256	
	Sy	1			147		
		2				147	
	Bomal	1			197		
		2				197	
		3	197				

LIGNE	INSTALLATIONS	VOIE	VOIE BANALE	VOIE A	VOIE B	REMARQUES
1	2	3	4	5	6	7

43	Barvaux		200				
	Melreux-Hotton	1		132		154 si signal H 20 ouvert	
		2				154	
	Marche-en-Famenne		197				
	Marloie	1		246			
		2			236		
		3				297 (41)	
4			295 (167)				
44	Pepinster	Voir ligne 37					
	Pepinster-Cité		97				
	Juslenville		99				
	Theux	1		161			
		2		187			
	Franchimont		98				
	Spa	1		238			
		2		215			
Spa-Géronstère		145					
49	Welkenraedt	Voir ligne 37					
	Eupen	1		108			
		2		351			

LIGNE	INSTALLATIONS	VOIE	VOIE BANALE	VOIE A	VOIE B	REMARQUES
1	2	3	4	5	6	7

50	Bruxelles-Nord	Voir ligne 0				
	Bockstael	1			266	
		2		266		
	Jette	1		298		
		2			279	
		3		285		
		4			314	
	Sint-Agatha-Berchem	1			276	
		2		285		
	Groot-Bijgaarden			304	260	
	Dilbeek			232	226	
	St-Martens-Bodegem			260	228	
	Ternat			281	283	Voie IV = 283 m.
	Essene-Lombeek			259	218	
	Liedekerke			304	304	

LIGNE	INSTALLATIONS	VOIE	VOIE BANALE	VOIE A	VOIE B	REMARQUES
1	2	3	4	5	6	7

50	Denderleeuw	1	321			
		2	321			
		3	321			
		4	313			
		5	313			
		6	363			
		7	363			
		8	420			
		9	420			
	Erembodegem			326	314	
	Alost	1	341			
		2	341			
		3	327			
		4	327			
		5	203			
		6	203			
		7	170			
	Lede			248	330	
	Serskamp			235	330	
	Schellebelle	1			335	
		2			285	
		3	250			285 vers Gand

LIGNE	INSTALLATIONS	VOIE	VOIE BANALE	VOIE A	VOIE B	REMARQUES
1	2	3	4	5	6	7

50	Wettren			394	343		
	Kwatrecht			300	300		
	Melle			365	287		
	Merelbeke-Reizigers	1			252		
		2				281	
		3			261		
		4				173	Quai de secours utilisable uniquement suivant certaines règles de sécurité.
	Gand-St-Pierre	1		248			248 (42) vers Bruxelles
		2		259			259 (36) vers Bruxelles
		3		255			255 (39) vers Bruxelles
		4		254			254 (68) vers Bruxelles
		5		253			253 (30) vers Bruxelles
		6		253			253 (42) vers Bruxelles
		7		314			
		8		339 (12)			
		9		439			
		10		425			
		11		424			
		12				438 (29)	

LIGNE	INSTALLATIONS	VOIE	VOIE BANALE	VOIE A	VOIE B	REMARQUES
1	2	3	4	5	6	7

50A	Bruxelles-Midi	Voir ligne 0				
	Gand-St-Pierre	Voir ligne 50				
	Drongen	1		320		
		2			322	
	Landegem	1			324	
		2			324	
		3		324		
		4		324		
	Hansbeke	1			282	
		2		275		
	Bellem	1			283	
		2		283		
	Aalter	1			328	
		2			328	
		3		329		
		4		329		
	Maria-Aalter	1		254		
		2			255	
	Beernem	1		200		
		2			243	310 vers la côte
Oostkamp			226	260		

LIGNE	INSTALLATIONS	VOIE	VOIE BANALE	VOIE A	VOIE B	REMARQUES
1	2	3	4	5	6	7

50A	Bruges	1	337			
		2	334			
		3	340			352 vers la côte
		4	348			
		5	354			
		6	352			
		7	352			
		8	351			
		9	463			
		10	448			462 vers Gand
	Ostende	1	288 (27)			
		2	328			
		3	360 (4)			
		4	345 (15)			
		5	334			
		6	282 (5)			
		7	267			
		8	259			
		9	252 (11)			
		10	265			
		11	309			

LIGNE	INSTALLATIONS	VOIE	VOIE BANALE	VOIE A	VOIE B	REMARQUES
1	2	3	4	5	6	7

50A/2	Liedekerke			304	304	
50E	Merelbeke-Reizigers	Voir ligne 50				
51	Bruges	Voir ligne 50A				
	Bruges-Sr-Pierre			204	194	
	Blankenberge	1	331			
		2	330			
		3	278 (52)			
		4	278 (24)			
		5	302			
		6	320			
		7	320			
51A	Lissewege			191	191	
	Zwankendamme			220	220	
	Zeebrugge-Strand		300			300 (181) vers Bruges
51A/1	Zeebrugge-Dorp			260		260 (260) vers Bruges
					340	340 (170) vers Bruges
51B	Heist			282	307	
	Duinbergen			232	232	

LIGNE	INSTALLATIONS	VOIE	VOIE BANALE	VOIE A	VOIE B	REMARQUES
1	2	3	4	5	6	7

51B	Knokke	3	413 (20)			
		4	413 (75)			
		6	413 (28)			
		7	380 (28)			
52	Puurs	1	271			271 (169) vers Malines
		2	272			291 (176) vers Malines
		3	248			291 (177) vers Malines
	Ruisbroek-Sauvegarde		230			
	Boom	Voies 1 à 4		280	280	
	Niel			234	234	
	Schelle			170	230	
	Hemiksem			233	230	
	Hoboken-Polder			230	230	
	Anvers-Sud			290	290	
53	Schellebelle	Voir ligne 50				
	Wichelen	1		201		
		2				197
	Schoonaarde			293	285 (>50)	
Oudegem			240	234		

LIGNE	INSTALLATIONS	VOIE	VOIE BANALE	VOIE A	VOIE B	REMARQUES
1	2	3	4	5	6	7

53	Termonde	1	359			359 (17) vers Malines
		2	317			317 (12) vers Malines
		3		317		317 (12) vers Malines
		4			273	273 (12) vers Malines
		5	273			273 (10) vers Malines
		6	273			273 (12) vers Malines
		7	273			273 (12) vers Malines
		8	392			392 (30) vers Malines
		9	392 (72)			392 (30) vers Malines
	Baasrode-Zuid	1		241		
		2			266	
	Buggenhout	1		231		
		2			222	
	Malderen	1		224		
		2			236	
	Londerzeel	1		287		
		2			249	
		3		200		243 (>50) vers Gand
	Kappelle-op-den-Bos	1		230		
		2			230	

LIGNE	INSTALLATIONS	VOIE	VOIE BANALE	VOIE A	VOIE B	REMARQUES
1	2	3	4	5	6	7

53	Malines	Voir ligne 25				
	Muizen	Voir ligne 27B				
	Hever	1			260	
		2		260		
	Boortmeerbeek	1			250	
		2		260		
	Haacht	1		260		
		2			260	
	Wespelaar-Tildonk	1		260		
		2			260	
Hambos			240	240		
Wijgmaal			254	257		
Louvain	Voir ligne 35					
54	Willebroek	1	254			254 (>50) vers Saint-Nicolas
		2	201 (38)			201 (>50) vers Saint-Nicolas
		3	201 (38)			201 (>50) vers Saint-Nicolas
	Puurs	Voir ligne 52				
	Bornem		251			
	Tamise	1	256			256 (>50) vers Saint-Nicolas
2		255			255 (18) vers Saint-Nicolas	

LIGNE	INSTALLATIONS	VOIE	VOIE BANALE	VOIE A	VOIE B	REMARQUES
1	2	3	4	5	6	7

54	Saint-Nicolas	A	153				
		1	291			295 (>50) vers Gand	
		2		296 (20)			
		3	285			296 (>50) vers Gand	
		4			299		
		5	285			296 (14) vers Gand	
57	Termonde	Voir ligne 53					
	Zele	1	235			253 (>50) vers Termonde	
		2	253			253 (>50) vers Termonde	
	Lokeren	A	188 (78)				
		1		351			
		2			331		
		3	280				
		4	230				
5	230						
58	CW Gentbrugge (quai de service)			114	109		
	Gentbrugge			255	255		

LIGNE	INSTALLATIONS	VOIE	VOIE BANALE	VOIE A	VOIE B	REMARQUES
1	2	3	4	5	6	7

58	Gand-Dampoort	1			248	275 vers Gand
		1A			290	290 (2) vers Lokeren
		2		249		249 (9) vers Gand
		2A		274		290 vers Gand
		1+1A			650	680 (2) vers Lokeren
		2+2A		665		680 (9) vers Gand
	Wondelgem	1			173	
		2				128
		3	158			
	Sleidinge		135			
	Waarschoot		146			
	Eeklo	1	160			
		2	160			
		3	183			
	59	Anvers-Berchem	Voir ligne 25			
Anvers-Sud				290	290	
Zwijndrecht				265	265	
Melsele		1				226
		2			213	
Beveren		1				262 (59)
	2			246 (>50)		

LIGNE	INSTALLATIONS	VOIE	VOIE BANALE	VOIE A	VOIE B	REMARQUES
1	2	3	4	5	6	7
59	Nieuwkerken-Waas	1			215	
		2		216		
	Saint-Nicolas	Voir ligne 54				
	Belsele	1			209	
		2		210		
	Sinaai	1			258	
		2		258		
	Lokeren	Voir ligne 57				
	Gand-Dampoort	Voir ligne 58				
	59/1	Anvers-Central	Voir ligne 12			
60	Jette	Voir ligne 50				
	Zellik	1		286		
		2			286	
	Asse	1		267 (70)		
		2			250 (10)	
	Mollem	1		259		
		2			290	
	Merchtem	1		287		
		2			287	
	Opwijk	1		323		
		2			345 (80)	
		3	345			345 (80) vers Bruxelles

LIGNE	INSTALLATIONS	VOIE	VOIE BANALE	VOIE A	VOIE B	REMARQUES
1	2	3	4	5	6	7

60	Heizijde	1		277		
		2			291	
	Lebbeke	1		293		
		2			299	
Sint-Gillis	1		284			
	2			280		
	Termonde	Voir ligne 53				
66	Bruges	Voir ligne 50A				
	Zedelgem			195	203	
	Torhout	1			352	
		2			287	287 (30) vers Lichtervelde
		3	287			287 (5) vers Lichtervelde
	Lichtervelde	1	326			
		2	311			
		3	311			
		4	311			
		5	285			285 (22) vers Roeselare/285 (16) vers Torhout
	Roulers	1			265	
2				265	300 (11) vers Bruges	
3		265			300 (11) vers Bruges	

LIGNE	INSTALLATIONS	VOIE	VOIE BANALE	VOIE A	VOIE B	REMARQUES
1	2	3	4	5	6	7

66	Izegem	1			229 (22)	
		2		278 (27)		
	Ingelmunster	1		240 (> 50)		
		2			231 (> 50)	
	Courtrai	1	263			268 vers Bruges
		2	327			
		3			379	
		4		326		
		5	326			326 (18) vers Bruges
		6	282			287 vers Bruges
		7	282			290 vers Bruges
		8	332			
69	Bissegem	1		205 (>50)		
		2			211 (>50)	
	Wevelgem	1		241 (>50)		
		2			214 (>50)	
	Menin	1		199		199 (>50) vers Courtrai
		2			298	298 (>50) vers Courtrai
		3	298			298 (>50) vers Courtrai

LIGNE	INSTALLATIONS	VOIE	VOIE BANALE	VOIE A	VOIE B	REMARQUES
1	2	3	4	5	6	7

69	Wervick	1		219 (>50)			
		2			215 (>50)		
	Comines	1		302		306 (>50) vers Courtrai	
		2			302	306 (>50) vers Courtrai	
	Ypres	1	300 (21)			300 (35) vers Poperinge	
		2	271 (14)			271 (21) vers Poperinge	
		3	271			271 (21) vers Poperinge	
	Poperinge	1	297 (52)			297 (88) vers Ypres	
		2	303 (7)			303 (88) vers Ypres	
		3	235			235 (74) vers Ypres	
	73	Deinze	1		305		
			2			305	
3			305				
4			305				
5			305				
Aarsele				241	246		
Tielt		1		324			
		2			300		
		3		307			
Lichtervelde		Voir ligne 66					

LIGNE	INSTALLATIONS	VOIE	VOIE BANALE	VOIE A	VOIE B	REMARQUES
1	2	3	4	5	6	7

73	Kortemark			255	297		
	Dixmude	1			231	250 (159) vers Lichtervelde	
		2	270			270 (72) vers Lichtervelde	
		3	201			285 vers Lichtervelde	
	Furnes	1	218			226 (161) vers Lichtervelde	
		2	270			270 (120) vers Lichtervelde	
	Koksijde		234				
	La Panne	1	396				
		2	204				
		3	228				
	75	Gand-St-Pierre	Voir ligne 50				
		De Pinte	1			255	
2					255		
3					308		
4						308	
Deinze		Voir ligne 73.					
Waregem		1			306		
		2				306	
		3	306				

LIGNE	INSTALLATIONS	VOIE	VOIE BANALE	VOIE A	VOIE B	REMARQUES
1	2	3	4	5	6	7

75	Harelbeke	1			300 (>50)	
		2		296 (>50)		
	Courtrai	Voir ligne 66				
	Mouscron	1			330	463 avec AW 12 engagé côté Lille
		2			280	320 (46) vers Courtrai
		3	267			275 (143) vers Tournai
4		386 (37)			375 vers Courtrai	
5	384 (17)			384 (116) vers Tournai		
75A	Mouscron	Voir ligne 75				
	Herseaux	1		162		
		2				201
	Froyennes	1		200		
		2				200
	78	St-Ghislain	1			306
2				312		
3			312			
4			260			
5			260			
Ville-Pommeroeul		1		116		
		2				119

LIGNE	INSTALLATIONS	VOIE	VOIE BANALE	VOIE A	VOIE B	REMARQUES
1	2	3	4	5	6	7

78	Harchies	1		178			
		2			178		
	Blaton	1		261 (124)			
		2			234 (253)		
		3	234 (100)			234 (232) vers St-Ghislain	
	Péruwelz	1		202			
		2			202		
	Callenelle	1		201			
		2			201		
	Maubray	1		194			
		2			185		
	Antoing	1		242			
		2			242		
	Tournai	1		373 (18)		340 vers Mons	
		2			348		
		3	316			348 (18) vers Bruxelles	
		4	308			340 (26) vers Bruxelles	
		5	322			348 (17) vers Bruxelles	
	82	Alost	Voir liste 50				
		Alost-Kerrebroek		100			
Vijfhuizen			240				

LIGNE	INSTALLATIONS	VOIE	VOIE BANALE	VOIE A	VOIE B	REMARQUES
1	2	3	4	5	6	7

82	Erpe-Mere		207			
	Bambrugge		116			
	Burst	1		289 (252)		
		2			272 (314)	
3			230			
86	De Pinte	Voir ligne 75				
	Eke-Nazareth		238			
	Gavere-Asper	1			251	
		2			235	
	Zingem	1		213		267 (>50) vers Gand
		2		213		267 (>50) vers Gand
	Eine		235 (>50)			
	Audenarde	1		325 (5)		325 (85) vers Bruxelles/Gand
		2		340		340 (85) vers Bruxelles/Gand
		3		340		340 (85) vers Bruxelles/Gand
		4		280		
		5		280		
	Renaix	1		220		
		2		220		
3			253 (5)		253 (>50) côté signal JX	

LIGNE	INSTALLATIONS	VOIE	VOIE BANALE	VOIE A	VOIE B	REMARQUES
1	2	3	4	5	6	7

89	Denderleeuw	Voir ligne 50				
	Welle			253	252	
	Haaltert			304	318	
	Ede			256	258	
	Burst	Voir ligne 82				
	Terhagen			255	236	
	Herzele			248	321	
	Hillegem	2		225		
		1			203	
	Zottegem	1	370			
		2	310			
		3			310	
		4		315		
		5	315			
		6	315			
		7	315			
	Munkzwalm	1				271 (>50)
		2			271 (>50)	
	St-Denijs-Boekel	1				278 (>50)
		2			279 (>50)	

LIGNE	INSTALLATIONS	VOIE	VOIE BANALE	VOIE A	VOIE B	REMARQUES
1	2	3	4	5	6	7

89	Audenarde	Voir ligne 86					
	Anzegem	1		325		325 (>50) vers Bruxelles	
		2			260	260 (>50) vers Bruxelles	
	Vichte	1			240 (>50)		
		2		240 (>50)			
	90	Denderleeuw	Voir ligne 50				
Iddergem				248	248		
Okegem				274	270		
Ninove				235 (287)	281 (223)		
Eichem				245	245		
Appelterre				250	255		
Zandbergen				238	228		
Idegem				280	282		
Schendelbeke				217	219		
Grammont		A		157			
		1		294 (347)			
		2			281		
	3				282		
	4		273				
	5		274				

LIGNE	INSTALLATIONS	VOIE	VOIE BANALE	VOIE A	VOIE B	REMARQUES
1	2	3	4	5	6	7

90	Acren	1			158	
		2		162		
	Lessines	1			253 (>50)	
		2		223 (36)		
		3	220			256 vers Grammont
	Houraing	1			122	
		2		115		
	Papignies	1			122	
		2		115		
	Rebaix	1			134	
		2		135		
	Ath	1			404 (16)	
		2		292		307 (28) vers Bruxelles
		3	307 (37)			292 vers Tournai
		4	289 (3)			289 (134) vers Bruxelles
		5	289 (5)			289 (44) vers Bruxelles
	Maffle	1		174		
		2			156	
	Mévergnies-Attre	1		166		
		2			166	

LIGNE	INSTALLATIONS	VOIE	VOIE BANALE	VOIE A	VOIE B	REMARQUES
1	2	3	4	5	6	7

90	Bruglette	1		138		
		2			196	
	Cambron-Casteau	1		155		
		2			206	
	Lens			143	143	
	Jurbise	1	263			
		2	263			
		3	263			
		4	234			
		5	234			
94	Hal	1	420			421 vers Bruxelles
		2	420			423 vers Bruxelles
		3	360			363 (10) vers Bruxelles
		4	363			363 (10) vers Bruxelles
		5	360			363 (10) vers Bruxelles
	Enghien	1	195 (5)			195 (73) vers Bruxelles
		2	275			296 vers Tournai
		3		287		291 vers Bruxelles
		4			312 (25)	301 vers Tournai
		5	312 (25)			283 vers Tournai

LIGNE	INSTALLATIONS	VOIE	VOIE BANALE	VOIE A	VOIE B	REMARQUES
1	2	3	4	5	6	7

94	Silly	1			384	
		2		324		302 vers Bruxelles
	Ath	Voir ligne 90				
	Leuze	1		292 (121)		
		2			320	308 vers Tournai
		3	327 (67)		323 vers Bruxelles	
	Tournai	Voir Ligne 78				
96	Bruxelles-Midi	Voir Ligne 0				
	Forest-Midi	1	250			Voie 1: CVT Hal – FBMZ: 325 m;
		2	330			Voie 2: CVT FBMZ – Hal: 248 m.
		4	167			
	Ruisbroek			300	387	
	Lot				262	Quai 3 = 262 m.
	Buizingen			276	299	Quai 3 = 299 m.
	Hal	Voir ligne 94				
	Lembeek			410	275	
	Tubize	1			290	
		2		278		
3		222				
Hennuyères	1			192		
	2		192			

LIGNE	INSTALLATIONS	VOIE	VOIE BANALE	VOIE A	VOIE B	REMARQUES
1	2	3	4	5	6	7

96	Braine-Le-Comte	1	274				
		2	256				
		3	256				
		4	286				
		5	286				
		6	286				
		7	286				
		8	286				
		9	286				
	Soignies	1				288 (39)	
		2			249		283 si CX 17 ouvert
		3	283				283 (18) vers Braine-Le-Comte
	Neufvilles			212	212		
	Masnuy-St-Pierre			196	196		
	Jurbise	Voir ligne 90					
	Erbisoeul			198	201		
	Ghlin			222 (>50)	175 (>50)	Voie B à CVT: 158	

LIGNE	INSTALLATIONS	VOIE	VOIE BANALE	VOIE A	VOIE B	REMARQUES
1	2	3	4	5	6	7

96	Mons	1	425			
		2	445			
		3	445			
		4	445			
		5	385			
		6	335			
		7	335			
	Frameries			171	194	
	Genly			108	104	
	Quévy	1	398			
2		406				
1B		107				
96A	Bruxelles-Midi	Voir ligne O				
	Forest-Midi				197	
96E	Lot			168	168	
	Buizingen			250	250	
	Hal	Voir ligne 96				
97	Mons	Voir ligne 96				
	Jemappes			353	316	
	Quaregnon			302	248	
	St-Ghislain	Voie ligne 78				

LIGNE	INSTALLATIONS	VOIE	VOIE BANALE	VOIE A	VOIE B	REMARQUES
1	2	3	4	5	6	7

97	Boussu		364			
	Hainin		320			
	Thulin		323			
	Quiévrain	1	334			
2		330				
3		330				
108	Leval		306			
	Binche	1	300			
		2	214			
3		320				
112	Marchienne-au-Pont	1		232		304 m vers Charleroi.
		2			251	293 vers Piéton
		3			293	
		4		312		
	Forchies			324	334	
	Piéton	2	298			
		3	295			
		4	263			
	Carnières			123	104	
	Morlanwelz			297	297	

LIGNE	INSTALLATIONS	VOIE	VOIE BANALE	VOIE A	VOIE B	REMARQUES
1	2	3	4	5	6	7

112	La Louvière-Sud	1	300			
		2	300			
		3	300			
		4	300			
		5	300			
	La Louvière-Centre	1	250			
		2	246			
		3	234			
		4	234			
	Braine-Le-Comte	Voir ligne 96				
	Ecaussinnes	2	260			
		3	260			
		4	260			
	Marche-lez-Ecaussinnes			202	190	
	Familleureux			200	206	
	Manage	1	297			
		2	297			
		3	297			
		4	343			
		5	343			

LIGNE	INSTALLATIONS	VOIE	VOIE BANALE	VOIE A	VOIE B	REMARQUES
1	2	3	4	5	6	7

117	Godarville			156	151	
	Gouy-lez-Piéton			185	180	
	Pont-à-Celles	1		225		
		2			225	
	Luttre	1		300		
		2			308	
		3		264		308 vers Charleroi
		4			255	299 vers Charleroi
		5	288			299 vers Charleroi
	118	La Louvière-Centre	Voir ligne 108			
Bracquegnies				194	196	
Thieu				176	174	
Havré				175	129	
Obourg				265	263	
Nimy				203	200	
Mons		Voir ligne 96				
122	Gontrode			241	241	
	Landskouter			241	187	
	Moortsele			241	241	
	Scheldewindeke			241	255	

LIGNE	INSTALLATIONS	VOIE	VOIE BANALE	VOIE A	VOIE B	REMARQUES
1	2	3	4	5	6	7

122	Balegem-Village			241	206	
	Balegem-Sud			241	227	
	Zottegem	Voir ligne 89				
	Lierde			241	235	
	Grammont	Voir ligne 90				
123	Grammont	Voir ligne 90				
	Viane-Moerbeke			291	295	
	Galmaarden			295	291	
	Tollembeek			236	239	
	Herne			301	286	
	Enghien	Voir ligne 94				
124	Bruxelles-Midi	Voir ligne 0				
	Forest-Est			208	265	
	Uccle-Stalle			170	203	
	Uccle-Calevoet			355	355	
	Linkebeek			222	224	
	Holleken			204	190	
	Rhode-Saint-Genèse			220	215	
	De Hoek			184	184	
	Waterloo	1		271		
	2				271	

LIGNE	INSTALLATIONS	VOIE	VOIE BANALE	VOIE A	VOIE B	REMARQUES
1	2	3	4	5	6	7

124	Braine-L'Alleud	1			340		
		2		329			
		3	329				
		4	286				
	Lillois	1				229	
		2			229		
	Nivelles	1				324	225 vers Charleroi
		2			279		
		3	298				
		C	225				
	Obaix-Buzet	1			241		
		2				207	
	Luttre	Voir ligne 117					
	Courcelles-Motte	1				205	
		2			158		
		3				158	
		4			196		
	Roux	1	211				225 vers Luttre
		2				184	214 vers Charleroi
		3			217		
4					258		
5				212			

LIGNE	INSTALLATIONS	VOIE	VOIE BANALE	VOIE A	VOIE B	REMARQUES
1	2	3	4	5	6	7

124	Marchienne-au-Pont	Voir ligne 112				
	Charleroi-Sud	1	510			
		2	377			
		3	260			274 vers Bruxelles
		4	360			363 vers Bruxelles
		5	360			
		6	405			
		7	420			
		9	355			370 vers Namur
		10	355			320 vers Namur
		11	380			360 vers Namur
		12	280			360 vers Namur
		125	Liège-Guillemins	Voir ligne 34		
Sclessin				250 (>50)	180 (>50)	
Pont-de-Seraing				147 (>50)	160 (>50)	
Jemeppe-sur-Meuse				151 (>50)	151 (>50)	
Flémalle-Grande				218 (>50)	218 (>50)	
Leman					162 (>50)	
				162 (>50)	142 en CVT	

LIGNE	INSTALLATIONS	VOIE	VOIE BANALE	VOIE A	VOIE B	REMARQUES
1	2	3	4	5	6	7

125	Flémalle-Haute	1	220			
		2	196			
		3		196		
		4			202	
		5	215 (9)			215 (>50) vers Namur
	Engis				157 (>50)	100 si voie normale via AW 1
				157 (>50)		
	Haute-Flône			177 (>50)	177 (>50)	
	Amay			226 (>50)	180 (>50)	
	Ampsin			180 (>50)	173 (>50)	
	Huy	1	205			
		2		450		
		3			460	460 (>50) vers Liège
		4	326			
	Statte	5	184 (>50)			
		6		257 (>50)		
		7			257 (>50)	
		8	207 (>50)			
	Bas-Oha			174 (>50)	172 (>50)	
	Andenne			268	288	

LIGNE	INSTALLATIONS	VOIE	VOIE BANALE	VOIE A	VOIE B	REMARQUES
1	2	3	4	5	6	7

125	Château-de-Seilles			213	213		
	Sclaigneaux			212	212		
	Namêche			201	212		
	Marche-les-Dames			205	202		
	Namur	1	305				323 vers Charleroi/Bruxelles
		2	214				422 vers Luxembourg/Dinant/Liège
		3	450 (17)				450 (25) vers Luxembourg/Dinant/Liège
		4	389 (32)				389 (40) vers Luxembourg/Dinant/Liège
		5	334				336 (1) vers Luxembourg/Dinant/Liège
		6	336				286 (24) vers Luxembourg/Dinant/Liège
		7	286				
		8	322				
9		300					
10		404					
11		443					
130	Namur	Voir ligne 125					
	Ronet			201	186		
	Flawinne			204	181		

LIGNE	INSTALLATIONS	VOIE	VOIE BANALE	VOIE A	VOIE B	REMARQUES
1	2	3	4	5	6	7

130	Floreffe	1	201			Accessible si B1 33 en commande locale	
		2		201			
		3			201		
		4	201				
		Franière			177	191	
		Moustier			179	224	
		Ham-sur-Sambre			130	192	
		Jemeppe-sur-Sambre			208	185	
		Auvelais	1		242		
	2				252		
		Tamines	1		239		
			2			289	
			3	232			
			4	160			
		Aiseau	1		183		
			2			206	
		Farciennes			206 (38)	202 (>50)	
		Le Campinaire			200 (29)	200 (98)	

LIGNE	INSTALLATIONS	VOIE	VOIE BANALE	VOIE A	VOIE B	REMARQUES
1	2	3	4	5	6	7

130	Châtelet	1	160				
		2	296 (2)			296 (10) vers Namur	
		3		297		257 de Charleroi	
		4			280 (2)	280 (>50) vers Namur	
		5	236 (2)			280 vers Charleroi	
	Couillet	1				265	
		2			236		
		3				277	
		4			261		
	Charleroi-Sud	Voir ligne 124					
	130A	Charleroi-Sud	Voir ligne 124				
		Marchienne-Zone	1		163		
			2				169
Landelies				148	130		
Hourpes		1				137	
		2			140		
Thuin		1			175		
		2				173	
Lobbes		1			175		
		2				162	
		3		125			

LIGNE	INSTALLATIONS	VOIE	VOIE BANALE	VOIE A	VOIE B	REMARQUES
1	2	3	4	5	6	7

130A	Fontaine-Valmont	1			165	
		2		166		
	Labuissière	1			171	
		2		171		
	Solre-sur-Sambre	1		187		
		2			187	
	Erquelinnes-Village	1			179	
		2		179		
	Erquelinnes	1			341	
		2		319		
		3	319			
	132	Jamioulx	1		190	
2					144	
Beignée		1		167		
		2			163	
Ham-sur-Heure		1		178		
		2			140	
Cour-sur-Heure		1		162		
		2			169	
Berzée		1		195		
		2			143	

LIGNE	INSTALLATIONS	VOIE	VOIE BANALE	VOIE A	VOIE B	REMARQUES
1	2	3	4	5	6	7

132	Pry	1		139			
		2			144		
	Walcourt	1	243				
		2	204				
		3	179				
	Yves-Gomezée		120				
	Philippeville		136			141 vers Couvin.	
	Mariembourg	1	170				
		2	185				
	134	Mariembourg	Voir ligne 132				
		Couvin	1	163			
	2		110			180 en REV	
139	Louvain	Voir ligne 35					
	Heverlee	1			220		
		2			286		
	Oud-Heverlee	1			288		
		2			295		
	Sint-Joris-Weert	1			225		
		2			291		
		3	490				
	Pécrot			181	181		

LIGNE	INSTALLATIONS	VOIE	VOIE BANALE	VOIE A	VOIE B	REMARQUES
1	2	3	4	5	6	7
139	Florival			187	171	
	Archennes			176	154	
	Gastuche			204	210	
	Basse-Wavre			181	196	
	Wavre	3	223			223 (107) vers Ottignies
		4		177		200 (70) vers Ottignies
		5			177	218 vers Ottignies
	Bierges-Walibi			300	308	
	Limal			173	173	
	Ottignies	1	307 (4)			307 (>50) vers Bruxelles
		2			317 (22)	
		3		336 (8)		
		4	325 (4)			325 (79) vers Namur
		5	344 (48)			344 (75) vers Bruxelles/Louvain
6		247				
7		192				
8		192				
9		149			159 de Charleroi et 238 de Bruxelles/Louvain	
10		143			150 de Charleroi et 226 de Louvain	
11		233 (19)			233 (22) vers Bruxelles/Louvain	
140	Ottignies	Voir ligne 139				

LIGNE	INSTALLATIONS	VOIE	VOIE BANALE	VOIE A	VOIE B	REMARQUES
1	2	3	4	5	6	7

140	Céroux-Mousty	1		186		
		2			146	
	Court-St-Etienne	1		234		
		2			177	
	Faux	1		240		
		2			244	
	La Roche	1		244		
		2			249	
	Villers-la-Ville	1		194		
		2			194	
	Tilly	1			246	
		2		255		
	Ligny	1		248		
		2			248	
	Fleurus	1		241		
		2			232	
		3	232			
	Lodelinsart			204	204	
	Charleroi-Ouest	1	228			
		2	228			
		3	196			

LIGNE	INSTALLATIONS	VOIE	VOIE BANALE	VOIE A	VOIE B	REMARQUES
1	2	3	4	5	6	7

140	Charleroi-Sud	Voir ligne 124				
141	Manage	Voir ligne 117				
144	Gembloux	1	250			260 vers Ottignies
		2	305			310 vers Ottignies
		3			320	
		4		300		305 vers Namur
		5	305			
	Chapelle-Dieu			135	140	
	Mazy			110	100	
	Jemeppe-sur-Sambre			170	129	
154	Namur	Voir ligne 125				
	Jambes	1			188	
		2		119		169 vers Dinant
		3	217			
	Lustin			230	210	
	Godinne			213	262	
	Yvoir	1		237		
		2			233	
		3	222			
	Dinant	1		410		
2				271		
3		265				

LIGNE	INSTALLATIONS	VOIE	VOIE BANALE	VOIE A	VOIE B	REMARQUES
1	2	3	4	5	6	7

161	Schaerbeek	Voir ligne 25				
	Bruxelles-Schuman	1		297		302 vers Bruxelles-Luxembourg
		2			306	316 vers Bruxelles-Luxembourg
	Bruxelles-Luxembourg	1	495 (21)			495 (38) vers Etterbeek
		2			351	369 vers Etterbeek
		3		344		375 vers Bruxelles-Schuman
		4	337			339 vers Etterbeek
		5	320			322 vers Bruxelles-Schuman
		6	420			475 (40) vers Etterbeek
	Etterbeek	1			311	316 vers Watermael
		2		299		311 vers Watermael
		3	300			308 vers Watermael ou ligne 26
		4	241			246 vers Bruxelles-Luxembourg
	Watermael	1			200	
		2		264		
		3	211			265 vers Etterbeek ou ligne 26
	Boitsfort	1		200		
		2			210	

LIGNE	INSTALLATIONS	VOIE	VOIE BANALE	VOIE A	VOIE B	REMARQUES
1	2	3	4	5	6	7
161	Groenendaal	1		211		
		2			200	
	Hoeilaart	1		216		
		2			216	
	La Hulpe	1	297			297 (>50) vers Bruxelles
		2			295	297 (>50) vers Bruxelles
		3		295		297 (>50) vers Bruxelles
	Genval	1	210			210 (2) vers Namur
		2			264	
		3		263		278 vers Bruxelles
	Rixensart			238	209	
	Profondsart			236	219	
	Ottignies	Voir ligne 139				
	Mont-Saint-Guibert	1		206		
		2			200	
		3	206			
	Blanmont			195	192	
	Chastre			212	172	
	Ernage			187	179	
	Gembloux	Voir ligne 144				
Lonzée			190	190		

LIGNE	INSTALLATIONS	VOIE	VOIE BANALE	VOIE A	VOIE B	REMARQUES
1	2	3	4	5	6	7

161	Beuzet			185	200		
	Saint-Denis-Bovesse			190	173		
	Rhisnes			140	176		
	Namur	Voir ligne 125					
161D	Louvain-La-Neuve-Université	1	300				
		2	300				
		3	300				
162	Namur	Voir ligne 125					
	Jambes-Est			163	154		
	Dave-Saint-Martin			165	164		
	Naninne			146 (9)	155		
	Sart-Bernard			163	163		
	Courrière			168	170		
	Assesse	1			168		
		2				166	
		3		176			
	Florée			146	146		
Natoye			171	143			

LIGNE	INSTALLATIONS	VOIE	VOIE BANALE	VOIE A	VOIE B	REMARQUES
1	2	3	4	5	6	7

162	Ciney	1	254				
		2		254			
		3				248	
		4	193				
	Leignon			190	158		
	Chapois			153	142		
	Haversin			145	206		
	Aye	1		180			
		2				200	
	Marloie	Voir ligne 43					
	Jemelle	1	289				
		2	291				
		3	402			402 (145) vers Marloie	
		4	450			450 (109) vers Marloie	
		5		445			
		6				350	350 (250) vers Marloie
		7	350				350 (220) vers Marloie
	Forrières	1		130			
		2				142	
	Grupont	1				131	
		2			154		

LIGNE	INSTALLATIONS	VOIE	VOIE BANALE	VOIE A	VOIE B	REMARQUES
1	2	3	4	5	6	7

162	Poix-Saint-Hubert	1		122			
		2			136		
	Libramont	1		366 (>50)			
		2			366 (>50)		
		3	245 (>50)				
		4	245 (>50)				
		5	249 (>50)				
		6	249 (>50)				
	Neufchâteau	1				131	145 (>50) vers Neufchâteau
		2			176		180 (>50) vers Neufchâteau
	Marbehan	1	98 (>50)				
		2				304 (>50)	
		3			304 (>50)		
		4	250 (>50)				
	Habay	1			130		
		2				130	
	Stockem			245	120		
	Viville				193	124	

LIGNE	INSTALLATIONS	VOIE	VOIE BANALE	VOIE A	VOIE B	REMARQUES
1	2	3	4	5	6	7

162	Arlon	1	239				
		2		234			
		3			288	288 (70) vers Neufchâteau	
		4	325				
		5	427				
165	Libramont	Voir ligne 162					
	Bertrix	1			182		
		2		145			
		3	145				
	Florenville	1			152		
		2		163			
		3	163				
	Virton	1	160				
		2		147			
		3			147		
	166	Anseremme			205		
						188	226 si signal T7 est au passage.
Gendron-Celles		1		130			
		2			130		
		3	130				

LIGNE	INSTALLATIONS	VOIE	VOIE BANALE	VOIE A	VOIE B	REMARQUES
1	2	3	4	5	6	7

166	Houyet	1			130	157 si signal PXM ouvert	
		2				Voie 2 interdite aux arrêts HKV	
		3	130			151 si RM ouvert	
		4	130			Voie en impasse côté Betrix	
	Beuraing	1				128	
		2			130		
		3	130				
	Gedinne	1				111	
		2			115		
	Graide	1				110	
		2			112		
	Carlsbourg	1				114	
		2			112		
	Paliseul	1			101		
2					141		
	Betrix	Voir ligne 165					
167	Athus	1			302		
		2			181	200 si signal LXU ouvert	
		3	200				